

Vonyx MEG050 megafon s nahráváním a sirénou, výkon 50W



UŽIVATELSKÁ PŘÍRUČKA

Děkujeme Vám za nákup megafonu Vonyx.

Před prvním použitím přístroje si pečlivě přečtete tuto uživatelskou příručku. Při provozu respektujte veškerá bezpečnostní varování a pokyny k obsluze. Při nedodržení těchto varování a pokynů může dojít k poškození zařízení a ztrátě záručních podmínek! Během provozu přístroje zajistěte veškerá bezpečnostní opatření, aby nedošlo k požáru, úrazu elektrickým proudem nebo jinému poškození zdraví či majetku. Opravy přístroje smí provádět pouze oprávněné kvalifikované osoby nebo autorizovaný servis. Neodborné zásahy do přístroje mohou vést ke ztrátě záručních podmínek.

Tuto uživatelskou příručku uložte pro případné pozdější použití.



Respektujte varování a pokyny z této uživatelské příručky.
Provozní teplota přístroje: 5°C (41°F) až 35°C (95°F).



Výrobek byl certifikován značkou CE, která garantuje, že daný produkt je v souladu s legislativou Evropské unie. V případě neautorizovaných zákroků do přístroje může dojít ke ztrátě záručních podmínek! V případě problémů se obraťte na vašeho prodejce.



Tento přístroj je elektrozařízení, které nesmí být likvidováno s běžným komunálním nebo domácím odpadem. V souladu s platnou legislativou musí být elektrozařízení odevzdáno ve sběrném místě, které zajistí jeho zpětný odběr, přepravu a recyklaci nebo ekologickou likvidaci. V případě nejasností kontaktujte svého prodejce nebo místní úřady.

Neprovádějte sami žádné opravy a zásahy do přístroje, neprovádějte ani žádné technické úpravy zařízení. Došlo by ke ztrátě záručních podmínek! Záruka se nevztahuje na závady nebo škody způsobené nesprávným použitím přístroje, nedodržením varování a pokynů obsažených v této uživatelské příručce nebo na závady vzniklé zjevným mechanickým poškozením. Prodejce ani výrobce nenese odpovědnost za případné škody, technické závady a zranění osob způsobené nedodržováním bezpečnostních doporučení a varování.



Vonyx MEG050 megafon s nahráváním a sirénou, výkon 50W

BEZPEČNOSTNÍ POKYNY A VAROVÁNÍ

- Tuto uživatelskou příručku udržujte v dobrém stavu pro případné další použití.
- Po přepravě, skladování nebo pokud nebylo zařízení delší dobu v provozu, aklimatizujte jej před použitím na pokojovou teplotu. Uvnitř přístroje může dojít ke kondenzaci vodních par.
- Nepokládejte na zařízení kovové předměty ani nádoby s tekutinou. Mohlo by dojít k poškození zařízení a úrazu elektrickým proudem.
- Neskladujte a neprovozujte přístroj v blízkosti zdrojů tepla (např. topná tělesa, napájecí zdroje jiných elektrospotřebičů apod.). Nikdy nezakrývejte ventilační otvory.
- Neprovozujte zařízení v blízkosti jiných elektronických zařízení, které mohou způsobovat rušení (např. rušení napájení, rušení audio signálu, rušení ovládacího signálu apod.).
- Se zařízením manipulujte vždy čistýma a suchýma rukama.
- Netlačte silou na ovládací prvky (vypínače, tlačítka, potenciometry apod.) a nevystavujte přístroj mechanickému tlaku. Zajistěte volný přístup k ovládacím prvkům i propojovacím konektorům.
- Používejte pouze dodávané napájecí a propojovací kabely. Všechny propojovací kabely a jejich konektory musí být v bezvadném stavu.
- Skladujte a provozujte zařízení mimo dosah dětí. Nenechávejte přístroj bez dozoru.
- K čištění a údržbě zařízení nepoužívejte čisticí spreje ani chemikálie. Jejich zbytky způsobují usazování prachu, mastnoty a dalších nečistot. K čištění používejte suchý nebo navlhčený hadřík, který nepouští vlákna.
- V případě závady nebo pokud je výrobek poškozen do té míry, že jsou viditelné jeho vnitřní součástky, nikdy zařízení nezapínejte. Ihned se obraťte se na vašeho prodejce nebo nejbližší autorizovaný servis. Neprovádějte zásahy do přístroje.
- Opravy smí provádět pouze autorizovaný servis nebo odborně proškolené a kvalifikované osoby. Pro opravu lze používat výhradně originální náhradní díly. Neprovádějte žádné zásahy do zařízení, může dojít k nevratnému poškození přístroje.
- Během přepravy a použití zařízení věnujte zvýšenou pozornost varovným symbolům na obalu i zařízení. Uchovejte originální obal a polstrování pro bezpečný transport a skladování přístroje.
- Megafon může ve svém blízkém okolí produkovat vysoké hladiny akustického tlaku. Dbejte na to, abyste nesměřovali zvukovodem na posluchače v těsné blízkosti. Může dojít k nevratnému poškození sluchu.
- Megafon je napájen lithium-iontovou dobíjecí baterií typu 18650, kterou lze vyjmout nebo dobít přímo v přístroji pomocí dodaného USB kabelu. Při výměně baterie používejte ekvivalentní typ a nepokoušejte se používat jiné typy baterií nebo nenabíjecích článků.

POUŽITÍ PŘÍSTROJE

Při použití přístroje pevně uchopte rukojeť, zvukovod (horna) přístroje musí směřovat k publiku. Použití megafonu je možné vestoje i vsedě. Pokud megafon nebudete používat, zařízení vypněte a postavte na pevnou podložku zvukovodem (hornou) směrem dolů.

POŠKOZENÍ SLUCHU

Zvýšená hladina akustického tlaku při vyšší hlasitosti může nevratně poškodit sluch nebo vést k trvalé hluchotě! Proto používejte megafon v dostatečné vzdálenosti od publika, neoprávněných osob a zvířat.

ČIŠTĚNÍ PŘÍSTROJE


Kryt megafonu je voděodolný.

Čištění přístroje provádějte pomocí navlhčeného hadříku. Na čištění krytu zařízení nikdy nepoužívejte čisticí prostředky ani rozpouštědla. Dbejte na to, aby do vnitřního prostoru přístroje nepronikly žádné kapaliny (např. v prostoru baterií, přes ovládací tlačítka apod.). Mohlo by dojít k nevratnému poškození přístroje. Pravidelným čištěním a údržbou prodlužíte živostnost přístroje.

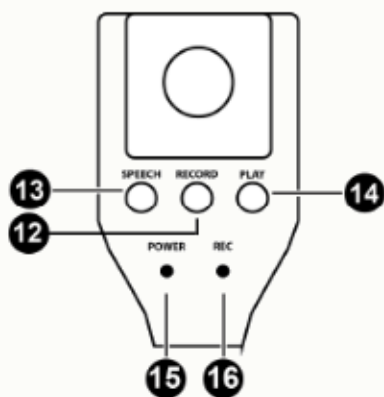


Vonyx MEG050 megafon s nahráváním a sirénou, výkon 50W

POPIS PŘÍSTROJE



1. reproduktor
2. poutka pro připojení popruhu
3. tlačítko pro spuštění reprodukce
4. rukojeť
5. zámek pro vložení baterií
6. přepínač pro sirénu / mluvení
7. prostor pro baterie
8. tlačítko zapnutí / vypnutí
9. mikrofon
10. regulace hlasitosti
11. závěs mikrofonu



12. tlačítko pro reprodukci řeči
13. tlačítko pro nahrávání
14. tlačítko pro přehrávání záznamu
15. LED kontrolka zapnutí
16. LED kontrolka nahrávání

PROVOZNÍ POKYNY

1. Po otevření (stisknutí) zámku prostoru baterií otevřete kryt baterií. Vložte do otevřeného prostoru 8 ks baterií typu C. Polarita baterií +/- se musí v každém slotu shodovat (viz. ilustrační obrázek). Po řádném vložení baterií zavřete a zajistěte kryt. Pokud nebudete přístroj delší dobu používat, vyjměte baterie.



2. Nasměrujte hornu (zvukovod) megafonu směrem k publiku a promluvte do mikrofonu. Mikrofon si přiložte ke rtům a mluvte přirozeně.

3. Upravte hlasitost megafonu na mikrofonu na optimální úroveň tak, aby nedocházelo k rušení signálu (vytí, slabý nebo přebuzení signál apod.). Čím blíže je zdroj zvuku k mikrofonu, tím lepší je jeho zesílení.

4. Pro spuštění zvukového záznamu stiskněte tlačítko RECORD, během záznamu svítí kontrolka REC. Pro přehrání nahraného záznamu stiskněte tlačítko PLAY.

5. Pro spuštění signálu poplachu přepněte spínač sirény / mluvení do polohy alarmu. Megafon bude generovat kontinuální signál poplachu.

6. Pokud je megafon zapnutý a hlasitost reproduktoru je slabá, mohou být vybité baterie. Při výměně baterií postupujte podle kroku 1.

ŘEŠENÍ PROBLÉMŮ

Pokud megafon nefunguje, vyjměte baterie a zkontrolujte, zda se polarita baterií +/- shoduje s polaritou vyznačenou na krytu baterie a na ilustračním obrázku výše. Vložte baterie zpět a zkontrolujte správné zajištění krytu baterií, které po jeho uzavření musí být v kontaktu.

Vonyx MEG050 megafon s nahráváním a sirénou, výkon 50W

TECHNICKÉ PARAMETRY

Maximální výkon: 50 Wattů

Dosah: až 700-1000 metrů na otevřeném prostranství

Baterie: 8 ks (type „C“)

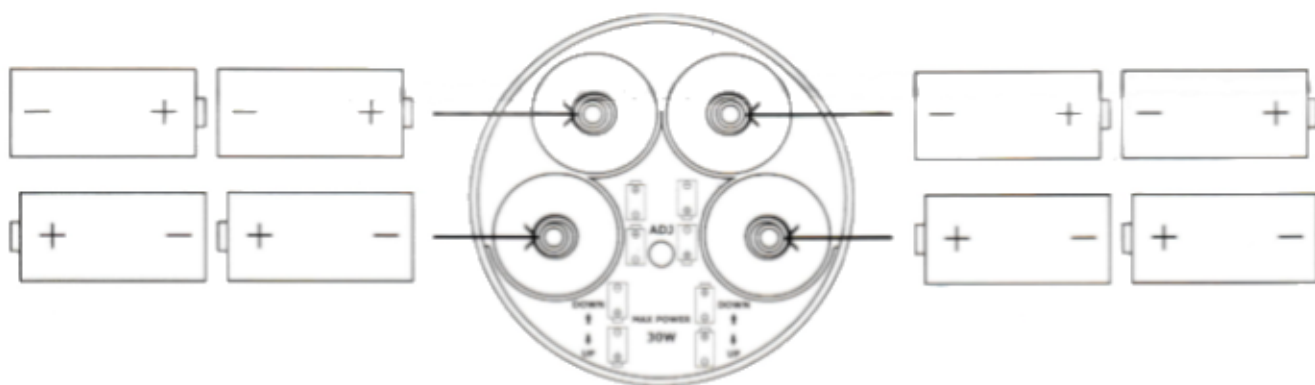
Provozní doba baterií: maximálně 5 hodin

Rozměry: horna Ø230 mm, délka 340 mm

Hmotnost (bez baterií): 1.65 Kg

V případě problémů se obraťte na vašeho prodejce.

**PŘI VÝMĚNĚ BATERÍ
DODRŽTE PROSÍM PŘESNĚ
JEJICH PÓLOVÁNÍ, JINAK
DOJDE K NENÁVRATNÉMU
POŠKOZENÍ !!!!**



Plastic sleeves are provided for loading the D cells into the compartment in pairs. When loaded correctly, the compartment should appear as shown below.

